



ROMÂNIA
JUDETUL CLUJ
COMUNA ALUNIȘ
- CONSILIUL LOCAL -

Tel. 0264-263505 / Fax. 0264-263505
e-mail: primariaaluniscj@yahoo.com
www.comunaaluniș.ro

HOTĂRÂRE

privind validarea modificării Bugetului local de venituri și cheltuieli al comunei Aluniș pe anul 2020, conform Dispoziției nr. 117/16.12.2020 privind rectificarea Bugetului local de venituri și cheltuieli al Comunei Aluniș pe anul 2020, emisă de către primarul comunei; aprobarea bugetului local rectificat

Consiliul local al comunei Aluniș întrunit în ședință ordinară;
având în vedere necesitatea validării modificării Bugetului local de venituri și cheltuieli al comunei Aluniș pe anul 2020 conform Dispoziției primarului comunei Aluniș nr. 117/16.12.2020 privind rectificarea Bugetului local de venituri și cheltuieli al Comunei Aluniș pe anul 2020, aprobat prin Hotărârea nr. 5/27.02.2020 – cu modificările și completările ulterioare, în baza competențelor conferite prin art. 82 din Legea nr. 273/2006 privind finanțele publice locale, cu modificările și completările ulterioare;

văzând „proiectul de hotărâre” înregistrat sub nr. 3.352/18.12.2020 inițiat de către primarul comunei și referatul de aprobare , referatul de specialitate nr. 3354/18.12.2020 întocmit de către personalul cu atribuții în domeniul financiar-contabil, rapoartele de avizare emise de către comisiile de specialitate din cadrul consiliului local;

ținând cont de prevederile :

- Legii nr. 5/2020 a Bugetului de stat pe anul 2020, cu modificările și completările ulterioare;
- O.U.G. nr. 50/2020 cu privire la rectificarea Bugetului de stat pe anul 2020;
- O.U.G. nr. 135/2020 cu privire la rectificarea bugetului de stat pe anul 2020;
- H.G. nr. 1.044/2020, privind alocarea unei sume din Fondul de rezervă bugetară la dispoziția Guvernului, prevăzut în bugetul de stat pe anul 2020;

- art. 19, alin. (2), art. 20, alin (1), lit. c), h), i), art. 49, alin. (9), art. 50 și art. 82 din Legea nr. 273/2006 privind finanțele publice locale, cu modificările și completările ulterioare;

- art. 129, alin. (1), alin. (2), lit. b), alin. (4), lit. a) din O.U.G. nr. 57/2019 privind Codul Administrativ, cu modificările și completările ulterioare;

- Hotărârea nr. 5/27.02.2020 privind aprobarea Bugetului local de venituri și cheltuieli al Comunei Aluniș pe anul 2020, adoptată de către Consiliul local Aluniș, cu modificările și completările ulterioare;

- Dispoziția nr. 117/ 16.12.2020 privind rectificarea Bugetului local de venituri și cheltuieli al Comunei Aluniș pe anul 2020 , aprobat prin Hotărârea nr. 5/27.02.2020, adoptată de către Consiliul local al comunei Aluniș;

în temeiul drepturilor conferite prin art. 139, alin. (1) din O.U.G. nr. 57/2019 privind Codul Administrativ, cu modificările și completările ulterioare,

hotărăște:

Art. 1. (1) Se validează modificarea Bugetului local de venituri și cheltuieli al Comunei Aluniș pe anul 2020, aprobat prin Hotărârea nr. 5/27.02.2020, adoptată de către Consiliul local al comunei Aluniș, ca urmare a suplimentării cu suma de **103 mii lei**, alocată din TVA pentru echilibrarea bugetului local - indicator 11.02.06 și regularizării cu suma de **13,92 mii lei**, conform extrasului de cont la cod venit A.04.02.01, conform Dispoziției nr. 117/16.12.2020 privind rectificarea Bugetului local de venituri și cheltuieli al comunei Aluniș pe anul 2020, emisă de către primarul comunei.

(2) Se validează modificarea Bugetului local de venituri și cheltuieli al comunei Aluniș pe anul 2020, respectiv rectificarea și actualizarea de la valoarea inițială de **8796,69 mii lei**, la valoarea actualizată de **8913,61 mii lei**, conform Dispoziției nr. 117/16.12.2020 privind rectificarea Bugetului local de venituri și cheltuieli al comunei Aluniș pe anul 2020, emisă de către primarul comunei.

(3) Se validează actualizarea secțiunilor Bugetul local de venituri și cheltuieli al comunei Aluniș pe anul 2020 în sumă totală actualizată de **8913,61 mii lei**, conform Dispoziției nr. 117/16.12.2020 privind rectificarea Bugetului local de venituri și cheltuieli al comunei Aluniș pe anul 2020, emisă de către primarul comunei, după cum urmează :

- Secțiunea funcționare **3247,13 mii lei**;
- Secțiunea dezvoltare **5666,48mii lei**.

(4) Se validează detalierea Bugetului local de venituri și cheltuieli al Comunei Aluniș pe anul 2020 rectificat, cuprins în **Anexa** care face parte integrantă din Dispoziția nr. 117/16.12.2020 privind rectificarea Bugetului local de venituri și cheltuieli al comunei Aluniș pe anul 2020, emisă de către primarul comunei.

Art. 2. (1) Se aprobă Bugetul local de venituri și cheltuieli al comunei Aluniș pe anul 2020 în sumă totală actualizată de **8913,61 mii lei**, repartizat pe secțiuni după cum urmează :

- Secțiunea funcționare : **3247,13 mii lei**;
- Secțiunea dezvoltare : **5666,48 mii lei**.

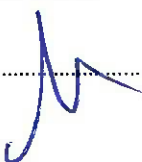
(2) Se aprobă detalierea Bugetul local de venituri și cheltuieli al comunei Aluniș pe anul 2020 rectificat, conform **Anexei** care face parte integrantă din prezenta.

Art. 3. Prevederile Hotărârii nr. 5/27.02.2020 privind aprobarea Bugetului local de venituri și cheltuieli al Comunei Aluniș pe anul 2020, modificată și completată prin Hotărârea nr. 11/22.05.2020, Hotărârea nr. 16/30.06.2020 și Hotărârea nr. 19/16.09.2020, se modifică și se completează în mod corespunzător în ceea ce privește valoarea bugetului și repartizarea acestuia pe capitole / indicatori; celelalte prevederi rămân neschimbate și se aplică întocmai.

Art. 4. Cu ducerea la îndeplinire a prevederilor prezentei hotărâri se încredințează d-l Sav Mihai – primar / ordonator principal de credite și d-na Coroian Daniela-Corina – consilier în cadrul Compartimentului contabilitate, impozite și taxe.

Președinte de ședință ,


Tămaș Veronica





Contrasemnează,

Mureșan Mircea – secretar general



Nr. 33 din 22 decembrie 2020

Procedura de vot :

Număr de consilieri în funcție : - 9
 Număr consilieri prezenți : - 9
 Număr voturi exprimate : - 9
 din care : "pentru" - 9 ; "împotriva" - 0 ; abțineri - 0

**BUGETUL LOCAL DE VENITURI ȘI CHELTUIELI AL COMUNEI ALUNIȘ RECTIFICAT ȘI
ACTUALIZAT CONFORM DISPOZIȚIEI NR. 117/16.12.2020**

11/01

-lei-

| Cod Indicator | Denumire indicatori | Prevederi anuale | | | | Prevederi trimestriale | | | |
|---------------|--|----------------------------|-------------------------|--------------------------|---|------------------------|--------------|---------------|--------------|
| | | Buget Initial 1=5+6+7+8 | Influenta + / - 2 | Buget rectificat 3 | din care credite bugetare destinate 4 | Trim I 5 | Trim II 6 | Trim III 7 | Trim IV 8 |
| B | A | | | | | | | | |
| | SECTIUNEA DE FUNCTIONARE + SECTIUNE DE DEZVOLTARE | | | | | | | | |
| 000102 | TOTAL VENITURI | 8,796,690 | 116,920 | 8,913,610 | | 1,355,930 | 5,771,660 | 679,050 | 1,106,970 |
| 499002 | VENITURI PROPRII | 2,166,710 | 13,920 | 2,180,630 | | 582,860 | 555,250 | 518,550 | 523,970 |
| 000202 | I. VENITURI CURENTE | 3,144,210 | 116,920 | 3,261,130 | | 710,860 | 764,250 | 678,050 | 1,106,970 |
| 000302 | A. VENITURI FISCALE | 2,902,400 | 116,920 | 3,019,320 | | 642,550 | 657,750 | 644,550 | 1,074,470 |
| 000402 | A1. IMPOZIT PE VENIT, PROFIT SI CASTIGURI DIN CAPITAL | 1,623,000 | 13,920 | 1,636,920 | | 418,750 | 366,750 | 418,750 | 432,670 |
| 000602 | A1.2. IMPOZIT PE VENIT, PROFIT, SI CASTIGURI DIN CAPITAL DE LA | 1,623,000 | 13,920 | 1,636,920 | | 418,750 | 366,750 | 418,750 | 432,670 |
| 0302 | Impozit pe venit | 2,000 | 0 | 2,000 | | 500 | 500 | 500 | 500 |
| 030218 | Impozitul pe veniturile din transferul proprietatilor imobiliare din patrimoniul | 2,000 | 0 | 2,000 | | 500 | 500 | 500 | 500 |
| 0402 | Cote si sume defalcate din impozitul pe venit | 1,621,000 | 13,920 | 1,634,920 | | 418,250 | 366,250 | 418,250 | 432,170 |
| 040201 | Cote defalcate din impozitul pe venit | 126,000 | 13,920 | 139,920 | | 31,750 | 30,750 | 31,750 | 45,670 |
| 040204 | Sume alocate din cotele defalcate din impozitul pe venit pentru echilibrarea | 1,165,000 | 0 | 1,165,000 | | 304,000 | 253,000 | 304,000 | 304,000 |
| 040205 | Sume repartizate din Fondul la dispozitia Consiliului Judetean | 330,000 | 0 | 330,000 | | 82,500 | 82,500 | 82,500 | 82,500 |
| 000902 | A3. IMPOZITE SI TAXE PE PROPRIETATE | 242,800 | 0 | 242,800 | | 76,700 | 63,700 | 53,700 | 48,700 |
| 0702 | Impozite si taxe pe proprietate | 242,800 | 0 | 242,800 | | 76,700 | 63,700 | 53,700 | 48,700 |
| 070201 | Impozit si taxa pe cladiri | 15,400 | 0 | 15,400 | | 4,600 | 3,600 | 3,600 | 3,600 |
| 07020101 | Impozit pe cladiri de la persoane fizice | 15,000 | 0 | 15,000 | | 4,500 | 3,500 | 3,500 | 3,500 |
| 07020102 | Impozit si taxa pe cladiri de la persoane juridice | 400 | 0 | 400 | | 100 | 100 | 100 | 100 |
| 070202 | Impozit si taxa pe teren | 227,400 | 0 | 227,400 | | 72,100 | 60,100 | 50,100 | 45,100 |
| 07020201 | Impozit pe terenuri de la persoane fizice | 76,000 | 0 | 76,000 | | 31,000 | 20,000 | 15,000 | 10,000 |
| 07020202 | Impozit si taxa pe teren de la persoane juridice | 400 | 0 | 400 | | 100 | 100 | 100 | 100 |
| 07020203 | Impozitul pe terenul din extravilan | 151,000 | 0 | 151,000 | | 41,000 | 40,000 | 35,000 | 35,000 |
| 001002 | A4. IMPOZITE SI TAXE PE BUNURI SI SERVICII | 1,022,600 | 103,000 | 1,125,600 | | 143,100 | 223,800 | 168,600 | 590,100 |
| 1102 | Sume defalcate din TVA | 977,500 | 103,000 | 1,080,500 | | 128,000 | 209,000 | 160,500 | 583,000 |
| 110202 | Sume defalcate din taxa pe valoarea adaugata pentru finantarea cheltuielilor | 359,500 | 0 | 359,500 | | 86,000 | 117,000 | 126,500 | 30,000 |

| | | | | | | | | |
|----------|--|------------|---------|------------|-----------|-----------|---------|-----------|
| 110206 | Sume defalcate din taxa pe valoarea adaugata pentru echilibrarea bugetelor | 618,000 | 103,000 | 721,000 | 42,000 | 92,000 | 34,000 | 553,000 |
| 1602 | Taxe pe utilizarea bunurilor, autorizarea utilizarii bunurilor sau pe desfasurarea | 45,100 | 0 | 45,100 | 15,100 | 14,800 | 8,100 | 7,100 |
| 160202 | Impozit pe mijloacele de transport | 44,700 | 0 | 44,700 | 15,000 | 14,700 | 8,000 | 7,000 |
| 16020201 | Impozit pe mijloacele de transport detinute de persoane fizice | 44,700 | 0 | 44,700 | 15,000 | 14,700 | 8,000 | 7,000 |
| 160203 | Taxe si tarife pentru eliberarea de licente si autorizatii de functionare | 400 | 0 | 400 | 100 | 100 | 100 | 100 |
| 001102 | A6. ALTE IMPOZITE SI TAXE FISCALE | 14,000 | 0 | 14,000 | 4,000 | 3,500 | 3,500 | 3,000 |
| 1802 | Alte impozite si taxe fiscale | 14,000 | 0 | 14,000 | 4,000 | 3,500 | 3,500 | 3,000 |
| 180250 | Alte impozite si taxe | 14,000 | 0 | 14,000 | 4,000 | 3,500 | 3,500 | 3,000 |
| 001202 | C. VENITURI NEFISCALE | 241,810 | 0 | 241,810 | 68,310 | 106,500 | 34,500 | 32,500 |
| 001302 | C1. VENITURI DIN PROPRIETATE | 130,000 | 0 | 130,000 | 40,000 | 40,000 | 25,000 | 25,000 |
| 3002 | Venituri din proprietate | 130,000 | 0 | 130,000 | 40,000 | 40,000 | 25,000 | 25,000 |
| 300205 | Venituri din concesiuni si inchirieri | 130,000 | 0 | 130,000 | 40,000 | 40,000 | 25,000 | 25,000 |
| 30020530 | Alte venituri din concesiuni si inchirieri de catre institutiile publice | 130,000 | 0 | 130,000 | 40,000 | 40,000 | 25,000 | 25,000 |
| 001402 | C2. VANZARI DE BUNURI SI SERVICII | 111,810 | 0 | 111,810 | 28,310 | 66,500 | 9,500 | 7,500 |
| 3502 | Amenzi, penalitati si confiscari | 10,810 | 0 | 10,810 | 3,310 | 2,500 | 2,500 | 2,500 |
| 350201 | Venituri din amenzi si alte sanctiuni aplicate potrivit dispozitiilor legale | 10,810 | 0 | 10,810 | 3,310 | 2,500 | 2,500 | 2,500 |
| 35020102 | Venituri din amenzi si alte sanctiuni aplicate de catre alte institutii de | 10,810 | 0 | 10,810 | 3,310 | 2,500 | 2,500 | 2,500 |
| 3602 | Diverse venituri | 101,000 | 0 | 101,000 | 25,000 | 64,000 | 7,000 | 5,000 |
| 360206 | Taxe speciale | 101,000 | 0 | 101,000 | 25,000 | 64,000 | 7,000 | 5,000 |
| 370203 | Varsaminte din sectiunea de functionare pentru finantarea sectiunii de | -15,000 | 0 | -15,000 | 0 | 0 | 0 | -15,000 |
| 370204 | Varsaminte din sectiunea de functionare | 15,000 | 0 | 15,000 | 0 | 0 | 0 | 15,000 |
| 001702 | IV. SUBVENTII | 5,475,260 | 0 | 5,475,260 | 467,850 | 5,007,410 | 0 | 0 |
| 001802 | SUBVENTII DE LA ALTE NIVELE ALE ADMINISTRATIEI PUBLICE | 5,475,260 | 0 | 5,475,260 | 467,850 | 5,007,410 | 0 | 0 |
| 4202 | Subventii de la bugetul de stat | 5,441,580 | 0 | 5,441,580 | 434,170 | 5,007,410 | 0 | 0 |
| 001902 | A. De capital | 100,000 | 0 | 100,000 | 100,000 | 0 | 0 | 0 |
| 420205 | Planuri si regulamente de urbanism | 100,000 | 0 | 100,000 | 100,000 | 0 | 0 | 0 |
| 002002 | B. Curente | 5,341,580 | 0 | 5,341,580 | 334,170 | 5,007,410 | 0 | 0 |
| 420234 | Subventii pentru acordarea ajutorului pentru incalzirea locuintei cu lemne, | 1,000 | 0 | 1,000 | 1,000 | 0 | 0 | 0 |
| 420265 | Finantarea Programului National de Dezvoltare Locala | 5,340,580 | 0 | 5,340,580 | 333,170 | 5,007,410 | 0 | 0 |
| 4302 | Subventii de la alte administratii | 33,680 | 0 | 33,680 | 33,680 | 0 | 0 | 0 |
| 430231 | Sume alocate din bugetul AFIR pentru sustinerea proiectelor din PNDR 2014- | 33,680 | 0 | 33,680 | 33,680 | 0 | 0 | 0 |
| 4802 | Sume primite de la UE/alti donatori in contul platilor efectuate si prefinantari | 177,220 | 0 | 177,220 | 177,220 | 0 | 0 | 0 |
| 480204 | Programe din Fondul European Agricol de Dezvoltare Rurala (FEADR) | 177,220 | 0 | 177,220 | 177,220 | 0 | 0 | 0 |
| 48020401 | Sume primite in contul platilor efectuate in anul curent | 177,220 | 0 | 177,220 | 177,220 | 0 | 0 | 0 |
| 4902 | TOTAL CHELTUIELI | 10,086,690 | 116,920 | 10,203,610 | 2,645,930 | 5,771,660 | 679,050 | 1,106,970 |
| 01 | CHELTUIELI CURENTE | 3,341,110 | 116,920 | 3,458,030 | 922,760 | 764,250 | 679,050 | 1,091,970 |
| 10 | TITLUL I CHELTUIELI DE PERSONAL | 1,770,850 | 103,000 | 1,873,850 | 426,900 | 501,250 | 446,350 | 499,350 |
| 1001 | Cheltuieli salariale in bani | 1,706,500 | 103,000 | 1,809,500 | 419,000 | 460,500 | 438,500 | 491,500 |
| 100101 | Salarii de baza | 1,450,500 | 103,000 | 1,553,500 | 370,500 | 392,000 | 370,000 | 421,000 |
| 100130 | Alte drepturi salariale in bani | 256,000 | 0 | 256,000 | 48,500 | 68,500 | 68,500 | 70,500 |
| 1002 | Cheltuieli salariale in natura | 31,900 | 0 | 31,900 | 0 | 31,900 | 0 | 0 |

| | | | | | | | | | |
|----------|--|-----------|---------|-----------|---|-----------|---------|---------|---------|
| 1001 | Cheltuieli salariale in bani | 1,148,000 | 0 | 1,148,000 | 0 | 300,000 | 286,000 | 281,000 | 281,000 |
| 100101 | Salarii de baza | 1,148,000 | 0 | 1,148,000 | 0 | 300,000 | 286,000 | 281,000 | 281,000 |
| 1002 | Cheltuieli salariale in natura | 21,750 | 0 | 21,750 | 0 | 0 | 21,750 | 0 | 0 |
| 100206 | Vouchere de vacanta | 21,750 | 0 | 21,750 | 0 | 0 | 21,750 | 0 | 0 |
| 1003 | Contributii | 25,200 | 0 | 25,200 | 0 | 6,300 | 6,300 | 6,300 | 6,300 |
| 100307 | Contributia asiguratorie pentru munca | 25,200 | 0 | 25,200 | 0 | 6,300 | 6,300 | 6,300 | 6,300 |
| 20 | TITLUL II BUNURI SI SERVICII | 856,850 | 6,920 | 863,770 | 0 | 167,150 | 128,000 | 114,200 | 454,420 |
| 2001 | Bunuri si servicii | 805,850 | 0 | 805,850 | 0 | 148,150 | 111,000 | 108,200 | 438,500 |
| 200101 | Furnituri de birou | 4,000 | 0 | 4,000 | 0 | 1,000 | 1,000 | 1,000 | 1,000 |
| 200102 | Materiale pentru curatenie | 2,300 | 0 | 2,300 | 0 | 800 | 500 | 500 | 500 |
| 200103 | Încalzit; iluminat si forta motrica | 25,000 | 0 | 25,000 | 0 | 15,000 | 0 | 0 | 10,000 |
| 200104 | Apa, canal si salubritate | 102,000 | 0 | 102,000 | 0 | 25,000 | 22,000 | 15,000 | 40,000 |
| 200105 | Carburanti si lubrifianti | 6,000 | 0 | 6,000 | 0 | 1,500 | 1,500 | 1,500 | 1,500 |
| 200106 | Piese de schimb | 2,000 | 0 | 2,000 | 0 | 0 | 2,000 | 0 | 0 |
| 200108 | Posta, telecomunicatii, radio, tv, internet | 13,500 | 0 | 13,500 | 0 | 4,000 | 4,000 | 500 | 5,000 |
| 200130 | Alte bunuri si servicii pentru intretinere si functionare | 651,050 | 0 | 651,050 | 0 | 100,650 | 80,000 | 89,700 | 380,500 |
| 2005 | Bunuri de natura obiectelor de inventar | 15,000 | 6,920 | 21,920 | 0 | 5,000 | 3,000 | 2,000 | 11,920 |
| 200530 | Alte obiecte de inventar | 15,000 | 6,920 | 21,920 | 0 | 5,000 | 3,000 | 2,000 | 11,920 |
| 2006 | Deplasari; detasari; transferari | 16,000 | 0 | 16,000 | 0 | 4,000 | 4,000 | 4,000 | 4,000 |
| 200601 | Deplasari interne, detasari, transferari | 16,000 | 0 | 16,000 | 0 | 4,000 | 4,000 | 4,000 | 4,000 |
| 2012 | Consultanta si expertiza | 10,000 | 0 | 10,000 | 0 | 10,000 | 0 | 0 | 0 |
| 2013 | Pregatire profesionala | 10,000 | 0 | 10,000 | 0 | 0 | 10,000 | 0 | 0 |
| 70 | CHELTUIELI DE CAPITAL | 605,000 | 0 | 605,000 | 0 | 590,000 | 0 | 0 | 15,000 |
| 71 | TITLUL XIII ACTIVE NEFINANCIARE | 605,000 | 0 | 605,000 | 0 | 590,000 | 0 | 0 | 15,000 |
| 7101 | Active fixe | 605,000 | 0 | 605,000 | 0 | 590,000 | 0 | 0 | 15,000 |
| 710102 | Masini, echipamente si mijloace de transport | 90,000 | 0 | 90,000 | 0 | 90,000 | 0 | 0 | 0 |
| 710130 | Alte active fixe | 515,000 | 0 | 515,000 | 0 | 500,000 | 0 | 0 | 15,000 |
| 510201 | Autoritati executive si legislative | 2,663,720 | 6,920 | 2,663,720 | 0 | 1,063,450 | 442,050 | 401,500 | 756,720 |
| 51020103 | Autoritati executive | 2,666,800 | 6,920 | 2,663,720 | 0 | 1,063,450 | 442,050 | 401,500 | 756,720 |
| 5602 | Transferuri cu caracter general intre diferite nivele ale administratiei | 9,810 | 0 | 9,810 | 0 | 9,810 | 0 | 0 | 0 |
| 01 | CHELTUIELI CURENTE | 9,810 | 0 | 9,810 | 0 | 9,810 | 0 | 0 | 0 |
| 51 | TITLUL VI TRANSFERURI INTRE UNITATI ALE ADMINISTRATIEI PUBLICE | 9,810 | 0 | 9,810 | 0 | 9,810 | 0 | 0 | 0 |
| 5101 | Transferuri curente | 9,810 | 0 | 9,810 | 0 | 9,810 | 0 | 0 | 0 |
| 510114 | Transferuri din bugetele consiliilor judetene pentru finantarea centrelor de zi | 9,810 | 0 | 9,810 | 0 | 9,810 | 0 | 0 | 0 |
| 560206 | Transferuri din bugetele consiliilor judetene pentru finantarea centrelor pentru | 9,810 | 0 | 9,810 | 0 | 9,810 | 0 | 0 | 0 |
| 6302 | Partea a III-a Cheltuieli Social - Culturale | 1,118,600 | 103,000 | 1,221,600 | 0 | 453,600 | 267,200 | 232,550 | 268,250 |
| 6502 | Invatamant | 130,500 | 0 | 130,500 | 0 | 32,000 | 25,000 | 43,500 | 30,000 |
| 01 | CHELTUIELI CURENTE | 130,500 | 0 | 130,500 | 0 | 32,000 | 25,000 | 43,500 | 30,000 |
| 20 | TITLUL II BUNURI SI SERVICII | 112,000 | 0 | 112,000 | 0 | 32,000 | 25,000 | 25,000 | 30,000 |
| 2001 | Bunuri si servicii | 112,000 | 0 | 112,000 | 0 | 32,000 | 25,000 | 25,000 | 30,000 |
| 200130 | Alte bunuri si servicii pentru intretinere si functionare | 112,000 | 0 | 112,000 | 0 | 32,000 | 25,000 | 25,000 | 30,000 |
| 57 | TITLUL IX ASISTENTA SOCIALA | 18,500 | 0 | 18,500 | 0 | 0 | 0 | 18,500 | 0 |

| | | | | | | | | | |
|----------|--|------------|---------|------------|---|------------|-----------|---------|-----------|
| 01 | CHELTUIELI CURENTE | 315,900 | 0 | 315,900 | 0 | 240,900 | 25,000 | 25,000 | 25,000 |
| 20 | TITLUL II BUNURI SI SERVICII | 105,000 | 0 | 105,000 | 0 | 30,000 | 25,000 | 25,000 | 25,000 |
| 2001 | Bunuri si servicii | 105,000 | 0 | 105,000 | 0 | 30,000 | 25,000 | 25,000 | 25,000 |
| 200103 | Incaltzit. Iluminat si forta motrica | 105,000 | 0 | 105,000 | 0 | 30,000 | 25,000 | 25,000 | 25,000 |
| 58 | TITLUL X PROIECTE CU FINANTARE DIN FONDURI EXTERNE | 210,900 | 0 | 210,900 | 0 | 210,900 | 0 | 0 | 0 |
| 5804 | Programe din Fondul European Agricol de Dezvoltare Rurala (FEADR) | 210,900 | 0 | 210,900 | 0 | 210,900 | 0 | 0 | 0 |
| 580402 | Finantare externa nerambursabila | 210,900 | 0 | 210,900 | 0 | 210,900 | 0 | 0 | 0 |
| 700206 | Iluminat public si electrificari rurale | 105,000 | 0 | 105,000 | 0 | 30,000 | 25,000 | 25,000 | 25,000 |
| 700250 | Alte servicii in domeniile locuintelor, serviciilor si dezvoltarii comunale | 210,900 | 0 | 210,900 | 0 | 210,900 | 0 | 0 | 0 |
| 7902 | Partea a V-a Actiuni economice | 5,985,580 | 7,000 | 5,992,580 | 0 | 878,170 | 5,037,410 | 20,000 | 57,000 |
| 8402 | Transporturi | 5,985,580 | 7,000 | 5,992,580 | 0 | 878,170 | 5,037,410 | 20,000 | 57,000 |
| 01 | CHELTUIELI CURENTE | 145,000 | 7,000 | 152,000 | 0 | 45,000 | 30,000 | 20,000 | 57,000 |
| 20 | TITLUL II BUNURI SI SERVICII | 145,000 | 7,000 | 152,000 | 0 | 45,000 | 30,000 | 20,000 | 57,000 |
| 2001 | Bunuri si servicii | 145,000 | 7,000 | 152,000 | 0 | 45,000 | 30,000 | 20,000 | 57,000 |
| 200105 | Carburanti si lubrifianti | 80,000 | 0 | 80,000 | 0 | 20,000 | 20,000 | 20,000 | 20,000 |
| 200130 | Alte bunuri si servicii pentru intretinere si functionare | 65,000 | 7,000 | 72,000 | 0 | 25,000 | 10,000 | 0 | 37,000 |
| 70 | CHELTUIELI DE CAPITAL | 5,840,580 | 0 | 5,840,580 | 0 | 833,170 | 5,007,410 | 0 | 0 |
| 71 | TITLUL XIII ACTIVE NEFINANCIARE | 5,840,580 | 0 | 5,840,580 | 0 | 833,170 | 5,007,410 | 0 | 0 |
| 7101 | Active fixe | 5,840,580 | 0 | 5,840,580 | 0 | 833,170 | 5,007,410 | 0 | 0 |
| 710102 | Masini, echipamente si mijloace de transport | 500,000 | 0 | 500,000 | 0 | 500,000 | 0 | 0 | 0 |
| 710130 | Alte active fixe | 5,340,580 | 0 | 5,340,580 | 0 | 333,170 | 5,007,410 | 0 | 0 |
| 840203 | Transport rutier | 5,985,580 | 7,000 | 5,992,580 | 0 | 878,170 | 5,037,410 | 20,000 | 57,000 |
| 84020301 | Drumuri si poduri | 5,985,580 | 7,000 | 5,992,580 | 0 | 878,170 | 5,037,410 | 20,000 | 57,000 |
| 9602 | Rezerve, Excedent/Deficit | -1,290,000 | 0 | -1,290,000 | 0 | -1,290,000 | 0 | 0 | 0 |
| 9702 | Rezerve | 0 | 0 | 0 | 0 | 0 | 0 | 0 | 0 |
| 9902 | Deficit | 1,290,000 | 0 | 1,290,000 | 0 | 1,290,000 | 0 | 0 | 0 |
| 990296 | Deficitul sectiunii de functionare | 0 | 0 | 0 | 0 | 0 | 0 | 0 | 0 |
| 990297 | Deficitul sectiunii de dezvoltare | 1,290,000 | 0 | 1,290,000 | 0 | 1,290,000 | 0 | 0 | 0 |
| | SECTIUNEA DE FUNCTIONARE | | | | | | | | |
| 000102 | TOTAL VENITURI | 3,130,210 | 116,920 | 3,247,130 | | 711,860 | 764,250 | 679,050 | 1,091,970 |
| 499002 | VENITURI PROPRII | 2,166,710 | 13,920 | 2,180,630 | | 582,860 | 555,250 | 518,550 | 523,970 |
| 000202 | I. VENITURI CURENTE | 3,129,210 | 116,920 | 3,246,130 | | 710,860 | 764,250 | 679,050 | 1,091,970 |
| 000302 | A. VENITURI FISCALE | 2,902,400 | 116,920 | 3,019,320 | | 642,550 | 657,750 | 644,550 | 1,074,470 |
| 000402 | A1. IMPOZIT PE VENIT, PROFIT SI CASTIGURI DIN CAPITAL | 1,623,000 | 13,920 | 1,636,920 | | 418,750 | 366,750 | 418,750 | 432,670 |
| 000602 | A1.2. IMPOZIT PE VENIT, PROFIT, SI CASTIGURI DIN CAPITAL DE LA | 1,623,000 | 13,920 | 1,636,920 | | 418,750 | 366,750 | 418,750 | 432,670 |
| 0302 | Impozit pe venit | 2,000 | 0 | 2,000 | 0 | 500 | 500 | 500 | 500 |
| 030218 | Impozitul pe veniturile din transferul proprietatilor imobiliare din patrimoniul | 2,000 | 0 | 2,000 | 0 | 500 | 500 | 500 | 500 |
| 0402 | Cote si sume defalcate din impozitul pe venit | 1,621,000 | 13,920 | 1,634,920 | | 418,250 | 366,250 | 418,250 | 432,170 |
| 040201 | Cote defalcate din impozitul pe venit | 126,000 | 13,920 | 139,920 | | 31,750 | 30,750 | 31,750 | 45,670 |
| 040204 | Sume alocate din cotele defalcate din impozitul pe venit pentru echilibrarea | 1,165,000 | 0 | 1,165,000 | 0 | 304,000 | 253,000 | 304,000 | 304,000 |
| 040205 | Sume repartizate din Fondul la dispozitia Consiliului Judetean | 330,000 | 0 | 330,000 | 0 | 82,500 | 82,500 | 82,500 | 82,500 |

| | | | | | | | | |
|----------|--|-----------|---------|-----------|---------|---------|---------|-----------|
| 000902 | A3. IMPOZITE SI TAXE PE PROPRIETATE | 242,800 | 0 | 242,800 | 76,700 | 63,700 | 53,700 | 48,700 |
| 0702 | Impozite si taxe pe proprietate | 242,800 | 0 | 242,800 | 76,700 | 63,700 | 53,700 | 48,700 |
| 070201 | Impozit si taxa pe cladiri | 15,400 | 0 | 15,400 | 4,600 | 3,600 | 3,600 | 3,600 |
| 07020101 | Impozit pe cladiri de la persoane fizice | 15,000 | 0 | 15,000 | 4,500 | 3,500 | 3,500 | 3,500 |
| 07020102 | Impozit si taxa pe cladiri de la persoane juridice | 400 | 0 | 400 | 100 | 100 | 100 | 100 |
| 070202 | Impozit si taxa pe teren | 227,400 | 0 | 227,400 | 72,100 | 60,100 | 50,100 | 45,100 |
| 07020201 | Impozit pe terenuri de la persoane fizice | 76,000 | 0 | 76,000 | 31,000 | 20,000 | 15,000 | 10,000 |
| 07020202 | Impozit si taxa pe teren de la persoane juridice | 400 | 0 | 400 | 100 | 100 | 100 | 100 |
| 07020203 | Impozitul pe terenul din extravilan | 151,000 | 0 | 151,000 | 41,000 | 40,000 | 35,000 | 35,000 |
| 001002 | A4. IMPOZITE SI TAXE PE BUNURI SI SERVICII | 1,022,600 | 103,000 | 1,125,600 | 143,100 | 223,800 | 168,600 | 590,100 |
| 1102 | Sume defalcate din TVA | 977,500 | 103,000 | 1,080,500 | 128,000 | 209,000 | 160,500 | 583,000 |
| 110202 | Sume defalcate din taxa pe valoarea adaugata pentru finantarea cheltuielilor | 359,500 | 0 | 359,500 | 86,000 | 117,000 | 126,500 | 30,000 |
| 110206 | Sume defalcate din taxa pe valoarea adaugata pentru echilibrarea bugetelor | 618,000 | 103,000 | 721,000 | 42,000 | 92,000 | 34,000 | 553,000 |
| 1602 | Taxe pe utilizarea bunurilor, autorizarea utilizarii bunurilor sau pe desfasurarea | 45,100 | 0 | 45,100 | 15,100 | 14,800 | 8,100 | 7,100 |
| 160202 | Impozit pe mijloacele de transport | 44,700 | 0 | 44,700 | 15,000 | 14,700 | 8,000 | 7,000 |
| 16020201 | Impozit pe mijloacele de transport detinute de persoane fizice | 44,700 | 0 | 44,700 | 15,000 | 14,700 | 8,000 | 7,000 |
| 160203 | Taxe si tarife pentru eliberarea de licente si autorizatii de functionare | 400 | 0 | 400 | 100 | 100 | 100 | 100 |
| 001102 | A6. ALTE IMPOZITE SI TAXE FISCALE | 14,000 | 0 | 14,000 | 4,000 | 3,500 | 3,500 | 3,000 |
| 1802 | Alte impozite si taxe fiscale | 14,000 | 0 | 14,000 | 4,000 | 3,500 | 3,500 | 3,000 |
| 180250 | Alte impozite si taxe | 14,000 | 0 | 14,000 | 4,000 | 3,500 | 3,500 | 3,000 |
| 001202 | C. VENITURI NEFISCALE | 226,810 | 0 | 226,810 | 68,310 | 106,500 | 34,500 | 17,500 |
| 001302 | C1. VENITURI DIN PROPRIETATE | 130,000 | 0 | 130,000 | 40,000 | 40,000 | 25,000 | 25,000 |
| 3002 | Venituri din proprietate | 130,000 | 0 | 130,000 | 40,000 | 40,000 | 25,000 | 25,000 |
| 300205 | Venituri din concesiuni si inchirieri | 130,000 | 0 | 130,000 | 40,000 | 40,000 | 25,000 | 25,000 |
| 30020630 | Alte venituri din concesiuni si inchirieri de catre institutiile publice | 130,000 | 0 | 130,000 | 40,000 | 40,000 | 25,000 | 25,000 |
| 001402 | C2. VANZARI DE BUNURI SI SERVICII | 96,810 | 0 | 96,810 | 28,310 | 66,500 | 9,500 | -7,500 |
| 3502 | Amenzi, penalitati si confiscari | 10,810 | 0 | 10,810 | 3,310 | 2,500 | 2,500 | 2,500 |
| 350201 | Venituri din amenzi si alte sanctiuni aplicate potrivit dispozitiilor legale | 10,810 | 0 | 10,810 | 3,310 | 2,500 | 2,500 | 2,500 |
| 35020102 | Venituri din amenzi si alte sanctiuni aplicate de catre alte institutii de | 10,810 | 0 | 10,810 | 3,310 | 2,500 | 2,500 | 2,500 |
| 3602 | Diverse venituri | 101,000 | 0 | 101,000 | 25,000 | 64,000 | 7,000 | 5,000 |
| 360206 | Taxe speciale | 101,000 | 0 | 101,000 | 25,000 | 64,000 | 7,000 | 5,000 |
| 3702 | Transferuri voluntare, altele decat subventiile | -15,000 | 0 | -15,000 | 0 | 0 | 0 | -15,000 |
| 370203 | Varsaminte din sectiunea de functionare pentru finantarea sectiunii de | -15,000 | 0 | -15,000 | 0 | 0 | 0 | -15,000 |
| 001702 | IV. SUBVENTII | 1,000 | 0 | 1,000 | 1,000 | 0 | 0 | 0 |
| 001802 | SUBVENTII DE LA ALTE NIVELE ALE ADMINISTRATIEI PUBLICE | 1,000 | 0 | 1,000 | 1,000 | 0 | 0 | 0 |
| 4202 | Subventii de la bugetul de stat | 1,000 | 0 | 1,000 | 1,000 | 0 | 0 | 0 |
| 002002 | B. Curente | 1,000 | 0 | 1,000 | 1,000 | 0 | 0 | 0 |
| 420234 | Subventii pentru acordarea ajutorului pentru incalzirea locuintei cu lemne, | 1,000 | 0 | 1,000 | 1,000 | 0 | 0 | 0 |
| 4902 | TOTAL CHELTUIELI | 3,130,210 | 116,920 | 3,247,130 | 711,860 | 764,250 | 679,050 | 1,091,970 |
| 01 | CHELTUIELI CURENTE | 3,130,210 | 116,920 | 3,247,130 | 711,860 | 764,250 | 679,050 | 1,091,970 |
| 10 | TITLUL I CHELTUIELI DE PERSONAL | 1,770,850 | 103,000 | 1,873,850 | 426,900 | 501,250 | 446,350 | 499,350 |

| | | | | | | | | | |
|--------|---|-----------|---------|-----------|---|---------|---------|---------|---------|
| 1001 | Cheltuieli salariale in bani | 1,706,500 | 103,000 | 1,809,500 | 0 | 419,000 | 460,500 | 438,500 | 491,500 |
| 100101 | Salarii de baza | 1,450,500 | 103,000 | 1,553,500 | 0 | 370,500 | 392,000 | 370,000 | 421,000 |
| 100130 | Alte drepturi salariale in bani | 256,000 | 0 | 256,000 | 0 | 48,500 | 68,500 | 68,500 | 70,500 |
| 1002 | Cheltuieli salariale in natura | 31,900 | 0 | 31,900 | 0 | 0 | 31,900 | 0 | 0 |
| 100206 | Vouchere de vacanta | 31,900 | 0 | 31,900 | 0 | 0 | 31,900 | 0 | 0 |
| 1003 | Contributii | 32,450 | 0 | 32,450 | 0 | 7,900 | 8,850 | 7,850 | 7,850 |
| 100307 | Contributia asiguratorie pentru munca | 32,450 | 0 | 32,450 | 0 | 7,900 | 8,850 | 7,850 | 7,850 |
| 20 | TITLUL II BUNURI SI SERVICII | 1,330,050 | 13,920 | 1,343,970 | 0 | 274,150 | 283,000 | 214,200 | 592,620 |
| 2001 | Bunuri si servicii | 1,167,850 | 7,000 | 1,174,850 | 0 | 255,150 | 191,000 | 178,200 | 550,500 |
| 200101 | Furnituri de birou | 4,000 | 0 | 4,000 | 0 | 1,000 | 1,000 | 1,000 | 1,000 |
| 200102 | Materiale pentru curatenie | 2,300 | 0 | 2,300 | 0 | 800 | 500 | 500 | 500 |
| 200103 | Încalzit, iluminat si forta motrica | 130,000 | 0 | 130,000 | 0 | 45,000 | 25,000 | 25,000 | 35,000 |
| 200104 | Apa, canal si salubritate | 102,000 | 0 | 102,000 | 0 | 25,000 | 22,000 | 15,000 | 40,000 |
| 200105 | Carburanti si lubrifianti | 86,000 | 0 | 86,000 | 0 | 21,500 | 21,500 | 21,500 | 21,500 |
| 200106 | Piese de schimb | 2,000 | 0 | 2,000 | 0 | 0 | 2,000 | 0 | 0 |
| 200108 | Posta, telecomunicatii, radio, tv, internet | 13,500 | 0 | 13,500 | 0 | 4,000 | 4,000 | 500 | 5,000 |
| 200130 | Alte bunuri si servicii pentru întretinere si functionare | 828,050 | 7,000 | 835,050 | 0 | 157,850 | 115,000 | 114,700 | 447,500 |
| 2002 | Reparatii curente | 111,200 | 0 | 111,200 | 0 | 0 | 40,000 | 45,000 | 26,200 |
| 2005 | Bunuri de natura obiectelor de inventar | 15,000 | 6,920 | 21,920 | 0 | 5,000 | 3,000 | 2,000 | 11,920 |
| 200530 | Alte obiecte de inventar | 15,000 | 6,920 | 21,920 | 0 | 5,000 | 3,000 | 2,000 | 11,920 |
| 2006 | Deplasari, detasari, transferari | 16,000 | 0 | 16,000 | 0 | 4,000 | 4,000 | 4,000 | 4,000 |
| 200601 | Deplasari interne, detasari, transferari | 16,000 | 0 | 16,000 | 0 | 4,000 | 4,000 | 4,000 | 4,000 |
| 2012 | Consultanta si expertiza | 10,000 | 0 | 10,000 | 0 | 10,000 | 0 | 0 | 0 |
| 2013 | Pregatire profesionala | 10,000 | 0 | 10,000 | 0 | 0 | 10,000 | 0 | 0 |
| 2030 | Alte cheltuieli | 0 | 0 | 0 | 0 | 0 | 15,000 | -15,000 | 0 |
| 203030 | Alte cheltuieli cu bunuri si servicii | 0 | 0 | 0 | 0 | 0 | 15,000 | -15,000 | 0 |
| 51 | TITLUL VI TRANSFERURI INTRE UNITATI ALE ADMINISTRATIEI PUBLICE | 9,810 | 0 | 9,810 | 0 | 9,810 | 0 | 0 | 0 |
| 5101 | Transferuri curente | 9,810 | 0 | 9,810 | 0 | 9,810 | 0 | 0 | 0 |
| 510114 | Transferuri din bugetele consiliilor judetene pentru finantarea centrelor de zi | 9,810 | 0 | 9,810 | 0 | 9,810 | 0 | 0 | 0 |
| 57 | TITLUL IX ASISTENTA SOCIALA | 19,500 | 0 | 19,500 | 0 | 1,000 | 0 | 18,500 | 0 |
| 5702 | Ajutoare sociale | 19,500 | 0 | 19,500 | 0 | 1,000 | 0 | 18,500 | 0 |
| 570201 | Ajutoare sociale in numerar | 19,000 | 0 | 19,000 | 0 | 1,000 | 0 | 18,000 | 0 |
| 570203 | Tichete de cresa si tichete sociale pentru gradinita | 500 | 0 | 500 | 0 | 0 | 0 | 500 | 0 |
| 5002 | Partea I-a Servicii publice generale | 2,061,610 | 6,920 | 2,068,530 | 0 | 483,260 | 442,050 | 401,500 | 741,720 |
| 5102 | Autoritati publice si actiuni externe | 2,051,800 | 6,920 | 2,058,720 | 0 | 473,450 | 442,050 | 401,500 | 741,720 |
| 01 | CHELTUIELI CURENTE | 2,051,800 | 6,920 | 2,058,720 | 0 | 473,450 | 442,050 | 401,500 | 741,720 |
| 10 | TITLUL I CHELTUIELI DE PERSONAL | 1,194,950 | 0 | 1,194,950 | 0 | 306,300 | 314,050 | 287,300 | 287,300 |
| 1001 | Cheltuieli salariale in bani | 1,148,000 | 0 | 1,148,000 | 0 | 300,000 | 286,000 | 281,000 | 281,000 |
| 100101 | Salarii de baza | 1,148,000 | 0 | 1,148,000 | 0 | 300,000 | 286,000 | 281,000 | 281,000 |
| 1002 | Cheltuieli salariale in natura | 21,750 | 0 | 21,750 | 0 | 0 | 21,750 | 0 | 0 |
| 100206 | Vouchere de vacanta | 21,750 | 0 | 21,750 | 0 | 0 | 21,750 | 0 | 0 |
| 1003 | Contributii | 25,200 | 0 | 25,200 | 0 | 6,300 | 6,300 | 6,300 | 6,300 |


| | | | | | | | | | | | | |
|----------|--|-----------|---------|-----------|---|---|---------|---------|---------|---------|---------|---------|
| 100307 | Contributia asiguratorie pentru munca | 25,200 | 0 | 25,200 | 0 | 0 | 6,300 | 6,300 | 6,300 | 6,300 | 6,300 | 6,300 |
| 20 | TITLUL II BUNURI SI SERVICII | 856,850 | 6,920 | 863,770 | 0 | 0 | 167,150 | 128,000 | 114,200 | 114,200 | 454,420 | 454,420 |
| 2001 | Bunuri si servicii | 805,850 | 0 | 805,850 | 0 | 0 | 148,150 | 111,000 | 108,200 | 108,200 | 438,500 | 438,500 |
| 200101 | Furnituri de birou | 4,000 | 0 | 4,000 | 0 | 0 | 1,000 | 1,000 | 1,000 | 1,000 | 1,000 | 1,000 |
| 200102 | Materiale pentru curatenie | 2,300 | 0 | 2,300 | 0 | 0 | 800 | 500 | 500 | 500 | 500 | 500 |
| 200103 | Incalzit, iluminat si forta motrica | 25,000 | 0 | 25,000 | 0 | 0 | 15,000 | 0 | 0 | 0 | 10,000 | 10,000 |
| 200104 | Apa, canal si salubritate | 102,000 | 0 | 102,000 | 0 | 0 | 25,000 | 22,000 | 15,000 | 15,000 | 40,000 | 40,000 |
| 200105 | Carburanti si lubrifianti | 6,000 | 0 | 6,000 | 0 | 0 | 1,500 | 1,500 | 1,500 | 1,500 | 1,500 | 1,500 |
| 200106 | Piese de schimb | 2,000 | 0 | 2,000 | 0 | 0 | 0 | 2,000 | 0 | 0 | 0 | 0 |
| 200108 | Posta, telecomunicatii, radio, tv, internet | 13,500 | 0 | 13,500 | 0 | 0 | 4,000 | 4,000 | 500 | 500 | 5,000 | 5,000 |
| 200130 | Alte bunuri si servicii pentru intretinere si functionare | 651,050 | 0 | 651,050 | 0 | 0 | 100,850 | 80,000 | 89,700 | 89,700 | 380,500 | 380,500 |
| 2005 | Bunuri de natura obiectelor de inventar | 15,000 | 6,920 | 21,920 | 0 | 0 | 5,000 | 3,000 | 2,000 | 2,000 | 11,920 | 11,920 |
| 200530 | Alte obiecte de inventar | 15,000 | 6,920 | 21,920 | 0 | 0 | 5,000 | 3,000 | 2,000 | 2,000 | 11,920 | 11,920 |
| 2006 | Depasari, detasari, transferari | 16,000 | 0 | 16,000 | 0 | 0 | 4,000 | 4,000 | 4,000 | 4,000 | 4,000 | 4,000 |
| 200601 | Depasari interne, delasari, transferari | 16,000 | 0 | 16,000 | 0 | 0 | 4,000 | 4,000 | 4,000 | 4,000 | 4,000 | 4,000 |
| 2012 | Consultanta si expertiza | 10,000 | 0 | 10,000 | 0 | 0 | 10,000 | 0 | 0 | 0 | 0 | 0 |
| 2013 | Pregatire profesionala | 10,000 | 0 | 10,000 | 0 | 0 | 0 | 10,000 | 0 | 0 | 0 | 0 |
| 510201 | Autoritati executive si legislative | 2,051,800 | 6,920 | 2,058,720 | 0 | 0 | 473,450 | 442,050 | 401,500 | 401,500 | 741,720 | 741,720 |
| 51020103 | Autoritati executive | 2,051,800 | 6,920 | 2,058,720 | 0 | 0 | 473,450 | 442,050 | 401,500 | 401,500 | 741,720 | 741,720 |
| 5602 | Transferuri cu caracter general intre diferite nivele ale administratiei | 9,810 | 0 | 9,810 | 0 | 0 | 9,810 | 0 | 0 | 0 | 0 | 0 |
| 01 | CHELTUIELI CURENTE | 9,810 | 0 | 9,810 | 0 | 0 | 9,810 | 0 | 0 | 0 | 0 | 0 |
| 51 | TITLUL VI TRANSFERURI INTRE UNITATI ALE ADMINISTRATIEI PUBLICE | 9,810 | 0 | 9,810 | 0 | 0 | 9,810 | 0 | 0 | 0 | 0 | 0 |
| 5101 | Transferuri curente | 9,810 | 0 | 9,810 | 0 | 0 | 9,810 | 0 | 0 | 0 | 0 | 0 |
| 510114 | Transferuri din bugetele consiliilor judetene pentru finantarea centrelor de zi | 9,810 | 0 | 9,810 | 0 | 0 | 9,810 | 0 | 0 | 0 | 0 | 0 |
| 560206 | Transferuri din bugetele consiliilor judetene pentru finantarea centrelor pentru | 9,810 | 0 | 9,810 | 0 | 0 | 9,810 | 0 | 0 | 0 | 0 | 0 |
| 6302 | Partea a III-a Cheltuieli Social - Culturale | 818,600 | 103,000 | 921,600 | 0 | 0 | 153,600 | 267,200 | 232,550 | 232,550 | 268,250 | 268,250 |
| 6502 | Invatamant | 130,500 | 0 | 130,500 | 0 | 0 | 32,000 | 25,000 | 43,500 | 43,500 | 30,000 | 30,000 |
| 01 | CHELTUIELI CURENTE | 130,500 | 0 | 130,500 | 0 | 0 | 32,000 | 25,000 | 43,500 | 43,500 | 30,000 | 30,000 |
| 20 | TITLUL II BUNURI SI SERVICII | 112,000 | 0 | 112,000 | 0 | 0 | 32,000 | 25,000 | 25,000 | 25,000 | 30,000 | 30,000 |
| 2001 | Bunuri si servicii | 112,000 | 0 | 112,000 | 0 | 0 | 32,000 | 25,000 | 25,000 | 25,000 | 30,000 | 30,000 |
| 200130 | Alte bunuri si servicii pentru intretinere si functionare | 112,000 | 0 | 112,000 | 0 | 0 | 32,000 | 25,000 | 25,000 | 25,000 | 30,000 | 30,000 |
| 57 | TITLUL IX ASISTENTA SOCIALA | 18,500 | 0 | 18,500 | 0 | 0 | 0 | 0 | 18,500 | 18,500 | 0 | 0 |
| 5702 | Ajutoare sociale | 18,500 | 0 | 18,500 | 0 | 0 | 0 | 0 | 18,500 | 18,500 | 0 | 0 |
| 570201 | Ajutoare sociale in numerar | 18,000 | 0 | 18,000 | 0 | 0 | 0 | 0 | 18,000 | 18,000 | 0 | 0 |
| 570203 | Tichete de cresa si tichete sociale pentru gradinita | 500 | 0 | 500 | 0 | 0 | 0 | 0 | 500 | 500 | 0 | 0 |
| 650204 | Invatamant secundar | 130,000 | 0 | 130,000 | 0 | 0 | 32,000 | 25,000 | 43,000 | 43,000 | 30,000 | 30,000 |
| 65020401 | Invatamant secundar inferior | 130,000 | 0 | 130,000 | 0 | 0 | 32,000 | 25,000 | 43,000 | 43,000 | 30,000 | 30,000 |
| 650250 | Alte cheltuieli in domeniul invatamantului | 500 | 0 | 500 | 0 | 0 | 0 | 0 | 500 | 500 | 0 | 0 |
| 6702 | Cultura, recreere si religie | 161,900 | 0 | 161,900 | 0 | 0 | 13,800 | 67,300 | 42,300 | 42,300 | 38,500 | 38,500 |
| 01 | CHELTUIELI CURENTE | 161,900 | 0 | 161,900 | 0 | 0 | 13,800 | 67,300 | 42,300 | 42,300 | 38,500 | 38,500 |
| 10 | TITLUL I CHELTUIELI DE PERSONAL | 50,700 | 0 | 50,700 | 0 | 0 | 13,800 | 12,300 | 12,300 | 12,300 | 12,300 | 12,300 |
| 1001 | Cheltuieli salariale in bani | 49,500 | 0 | 49,500 | 0 | 0 | 13,500 | 12,000 | 12,000 | 12,000 | 12,000 | 12,000 |

| | | | | | | | | | | | | |
|----------|--|---------|---------|---------|---|---------|---------|---------|---------|---------|---------|---------|
| 100101 | Salarii de baza | 49,500 | 0 | 49,500 | 0 | 13,500 | 12,000 | 12,000 | 12,000 | 12,000 | 300 | 12,000 |
| 1003 | Contributii | 1,200 | 0 | 1,200 | 0 | 300 | 300 | 300 | 300 | 300 | 300 | 300 |
| 100307 | Contributia asiguratorie pentru munca | 1,200 | 0 | 1,200 | 0 | 300 | 300 | 300 | 300 | 300 | 300 | 300 |
| 20 | TITLUL II BUNURI SI SERVICII | 111,200 | 0 | 111,200 | 0 | 0 | 55,000 | 30,000 | 55,000 | 30,000 | 26,200 | 26,200 |
| 2002 | Reparatii curente | 111,200 | 0 | 111,200 | 0 | 0 | 40,000 | 45,000 | 40,000 | 45,000 | 26,200 | 26,200 |
| 2030 | Alte cheltuieli | 0 | 0 | 0 | 0 | 0 | 15,000 | -15,000 | 15,000 | -15,000 | C | C |
| 203030 | Alte cheltuieli cu bunuri si servicii | 0 | 0 | 0 | 0 | 0 | 15,000 | -15,000 | 15,000 | -15,000 | C | C |
| 670203 | Servicii culturale | 65,700 | 0 | 65,700 | 0 | 13,800 | 27,300 | 12,300 | 13,800 | 27,300 | 12,300 | 12,300 |
| 67020302 | Biblioteci publice comunale, orasenesi, municipale | 50,700 | 0 | 50,700 | 0 | 13,800 | 12,300 | 12,300 | 13,800 | 12,300 | 12,300 | 12,300 |
| 67020307 | Camine culturale | 15,000 | 0 | 15,000 | 0 | 0 | 15,000 | 0 | 0 | 15,000 | 0 | 0 |
| 670206 | Servicii religioase | 96,200 | 0 | 96,200 | 0 | 0 | 40,000 | 30,000 | 0 | 40,000 | 26,200 | 26,200 |
| 6802 | Asigurari si asistenta sociala | 526,200 | 103,000 | 629,200 | 0 | 107,800 | 174,900 | 146,750 | 107,800 | 174,900 | 199,750 | 199,750 |
| 01 | CHELTUIELI CURENTE | 526,200 | 103,000 | 629,200 | 0 | 107,800 | 174,900 | 146,750 | 107,800 | 174,900 | 199,750 | 199,750 |
| 10 | TITLUL I CHELTUIELI DE PERSONAL | 525,200 | 103,000 | 628,200 | 0 | 106,800 | 174,900 | 146,750 | 106,800 | 174,900 | 199,750 | 199,750 |
| 1001 | Cheltuieli salariale in bani | 509,000 | 103,000 | 612,000 | 0 | 105,500 | 162,500 | 145,500 | 105,500 | 162,500 | 198,500 | 198,500 |
| 100101 | Salarii de baza | 253,000 | 103,000 | 356,000 | 0 | 57,000 | 94,000 | 77,000 | 57,000 | 94,000 | 128,000 | 128,000 |
| 100130 | Alte drepturi salariale in bani | 256,000 | 0 | 256,000 | 0 | 48,500 | 68,500 | 68,500 | 48,500 | 68,500 | 70,500 | 70,500 |
| 1002 | Cheltuieli salariale in natura | 10,150 | 0 | 10,150 | 0 | 10,150 | 10,150 | 0 | 10,150 | 10,150 | C | C |
| 100206 | Vouchere de vacanta | 10,150 | 0 | 10,150 | 0 | 10,150 | 10,150 | 0 | 10,150 | 10,150 | C | C |
| 1003 | Contributii | 6,050 | 0 | 6,050 | 0 | 1,300 | 2,250 | 1,250 | 1,300 | 2,250 | 1,250 | 1,250 |
| 100307 | Contributia asiguratorie pentru munca | 6,050 | 0 | 6,050 | 0 | 1,300 | 2,250 | 1,250 | 1,300 | 2,250 | 1,250 | 1,250 |
| 57 | TITLUL IX ASISTENTA SOCIALA | 1,000 | 0 | 1,000 | 0 | 1,000 | 0 | 0 | 1,000 | 0 | C | C |
| 5702 | Ajutoare sociale | 1,000 | 0 | 1,000 | 0 | 1,000 | 0 | 0 | 1,000 | 0 | C | C |
| 570201 | Ajutoare sociale in numerar | 1,000 | 0 | 1,000 | 0 | 1,000 | 0 | 0 | 1,000 | 0 | C | C |
| 680205 | Asistenta sociala in caz de boli si invaliditati | 526,200 | 103,000 | 629,200 | 0 | 107,800 | 174,900 | 146,750 | 107,800 | 174,900 | 199,750 | 199,750 |
| 68020502 | Asistenta sociala in caz de invaliditate | 526,200 | 103,000 | 629,200 | 0 | 107,800 | 174,900 | 146,750 | 107,800 | 174,900 | 199,750 | 199,750 |
| 690200 | Partea a IV-a Servicii si Dezvoltare publica, Locuinte, Mediu si Ape | 105,000 | 0 | 105,000 | 0 | 30,000 | 25,000 | 25,000 | 30,000 | 25,000 | 25,000 | 25,000 |
| 7002 | Locuinte, servicii si dezvoltare publica | 105,000 | 0 | 105,000 | 0 | 30,000 | 25,000 | 25,000 | 30,000 | 25,000 | 25,000 | 25,000 |
| 01 | CHELTUIELI CURENTE | 105,000 | 0 | 105,000 | 0 | 30,000 | 25,000 | 25,000 | 30,000 | 25,000 | 25,000 | 25,000 |
| 20 | TITLUL II BUNURI SI SERVICII | 105,000 | 0 | 105,000 | 0 | 30,000 | 25,000 | 25,000 | 30,000 | 25,000 | 25,000 | 25,000 |
| 2001 | Bunuri si servicii | 105,000 | 0 | 105,000 | 0 | 30,000 | 25,000 | 25,000 | 30,000 | 25,000 | 25,000 | 25,000 |
| 200103 | Încalzit, iluminat si forta motrica | 105,000 | 0 | 105,000 | 0 | 30,000 | 25,000 | 25,000 | 30,000 | 25,000 | 25,000 | 25,000 |
| 700206 | Iluminat public si electrificari rurale | 105,000 | 0 | 105,000 | 0 | 30,000 | 25,000 | 25,000 | 30,000 | 25,000 | 25,000 | 25,000 |
| 7902 | Partea a V-a Actiuni economice | 145,000 | 7,000 | 152,000 | 0 | 45,000 | 30,000 | 20,000 | 45,000 | 30,000 | 57,000 | 57,000 |
| 8402 | Transporturi | 145,000 | 7,000 | 152,000 | 0 | 45,000 | 30,000 | 20,000 | 45,000 | 30,000 | 57,000 | 57,000 |
| 01 | CHELTUIELI CURENTE | 145,000 | 7,000 | 152,000 | 0 | 45,000 | 30,000 | 20,000 | 45,000 | 30,000 | 57,000 | 57,000 |
| 20 | TITLUL II BUNURI SI SERVICII | 145,000 | 7,000 | 152,000 | 0 | 45,000 | 30,000 | 20,000 | 45,000 | 30,000 | 57,000 | 57,000 |
| 2001 | Bunuri si servicii | 145,000 | 7,000 | 152,000 | 0 | 45,000 | 30,000 | 20,000 | 45,000 | 30,000 | 57,000 | 57,000 |
| 200105 | Carburanti si lubrifianti | 80,000 | 0 | 80,000 | 0 | 20,000 | 20,000 | 20,000 | 20,000 | 20,000 | 20,000 | 20,000 |
| 200130 | Alte bunuri si servicii pentru întretinere si functionare | 65,000 | 7,000 | 72,000 | 0 | 25,000 | 10,000 | 0 | 25,000 | 10,000 | 37,000 | 37,000 |
| 840203 | Transport rutier | 145,000 | 7,000 | 152,000 | 0 | 45,000 | 30,000 | 20,000 | 45,000 | 30,000 | 57,000 | 57,000 |
| 84020301 | Drumuri si poduri | 145,000 | 7,000 | 152,000 | 0 | 45,000 | 30,000 | 20,000 | 45,000 | 30,000 | 57,000 | 57,000 |

| | | | | | | | | | |
|----------|---|------------|---|------------|---|------------|-----------|---|--------|
| 510201 | Autoritati executive si legislative | 605,000 | 0 | 605,000 | 0 | 590,000 | 0 | 0 | 15,000 |
| 51020103 | Autoritati executive | 605,000 | 0 | 605,000 | 0 | 590,000 | 0 | 0 | 15,000 |
| 6302 | Partea a III-a Cheltuieli Social - Culturale | 300,000 | 0 | 300,000 | 0 | 300,000 | 0 | 0 | 0 |
| 6702 | Cultura, recreere si religie | 300,000 | 0 | 300,000 | 0 | 300,000 | 0 | 0 | 0 |
| 70 | CHELTUIELI DE CAPITAL | 300,000 | 0 | 300,000 | 0 | 300,000 | 0 | 0 | 0 |
| 71 | TITLUL XIII ACTIVE NEFINANCIARE | 300,000 | 0 | 300,000 | 0 | 300,000 | 0 | 0 | 0 |
| 7101 | Active fixe | 300,000 | 0 | 300,000 | 0 | 300,000 | 0 | 0 | 0 |
| 710101 | Constructii | 300,000 | 0 | 300,000 | 0 | 300,000 | 0 | 0 | 0 |
| 670206 | Servicii religioase | 300,000 | 0 | 300,000 | 0 | 300,000 | 0 | 0 | 0 |
| 690200 | Partea a IV-a Servicii si Dezvoltare publica, Locuinte, Mediu si Ape | 210,900 | 0 | 210,900 | 0 | 210,900 | 0 | 0 | 0 |
| 7002 | Locuinte, servicii si dezvoltare publica | 210,900 | 0 | 210,900 | 0 | 210,900 | 0 | 0 | 0 |
| 01 | CHELTUIELI CURENTE | 210,900 | 0 | 210,900 | 0 | 210,900 | 0 | 0 | 0 |
| 58 | TITLUL X PROIECTE CU FINANTARE DIN FONDURI EXTERNE | 210,900 | 0 | 210,900 | 0 | 210,900 | 0 | 0 | 0 |
| 5804 | Programe din Fondul European Agricol de Dezvoltare Rurala (FEADR) | 210,900 | 0 | 210,900 | 0 | 210,900 | 0 | 0 | 0 |
| 580402 | Finantare externa nerambursabila | 210,900 | 0 | 210,900 | 0 | 210,900 | 0 | 0 | 0 |
| 700250 | Alte servicii in domeniile locuintelor, serviciilor si dezvoltarii comunale | 210,900 | 0 | 210,900 | 0 | 210,900 | 0 | 0 | 0 |
| 7902 | Partea a V-a Actiuni economice | 5,840,580 | 0 | 5,840,580 | 0 | 833,170 | 5,007,410 | 0 | 0 |
| 8402 | Transporturi | 5,840,580 | 0 | 5,840,580 | 0 | 833,170 | 5,007,410 | 0 | 0 |
| 70 | CHELTUIELI DE CAPITAL | 5,840,580 | 0 | 5,840,580 | 0 | 833,170 | 5,007,410 | 0 | 0 |
| 71 | TITLUL XIII ACTIVE NEFINANCIARE | 5,840,580 | 0 | 5,840,580 | 0 | 833,170 | 5,007,410 | 0 | 0 |
| 7101 | Active fixe | 5,840,580 | 0 | 5,840,580 | 0 | 833,170 | 5,007,410 | 0 | 0 |
| 710102 | Masini, echipamente si mijloace de transport | 500,000 | 0 | 500,000 | 0 | 500,000 | 0 | 0 | 0 |
| 710130 | Alte active fixe | 5,340,580 | 0 | 5,340,580 | 0 | 333,170 | 5,007,410 | 0 | 0 |
| 840203 | Transport rutier | 5,840,580 | 0 | 5,840,580 | 0 | 833,170 | 5,007,410 | 0 | 0 |
| 84020301 | Drumuri si poduri | 5,840,580 | 0 | 5,840,580 | 0 | 833,170 | 5,007,410 | 0 | 0 |
| 9602 | Rezerve, Excedent/Deficit | -1,290,000 | 0 | -1,290,000 | 0 | -1,290,000 | 0 | 0 | 0 |
| 9702 | Rezerve | 0 | 0 | 0 | 0 | 0 | 0 | 0 | 0 |
| 9902 | Deficit | 1,290,000 | 0 | 1,290,000 | 0 | 1,290,000 | 0 | 0 | 0 |
| 990297 | Deficitul sectiunii de dezvoltare | 1,290,000 | 0 | 1,290,000 | 0 | 1,290,000 | 0 | 0 | 0 |

Președinte de ședință,

Tămaș Veronica



Contrasemnează,

Mureșan Mircea - secretar general